

E-lyco pour les parents : quelques explications

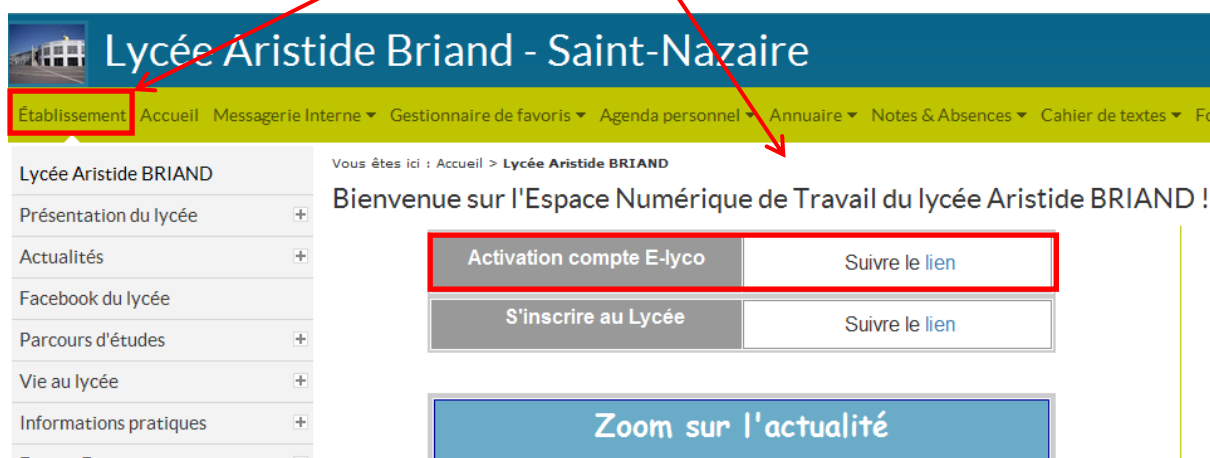
E-lyco est un espace numérique de travail qui est accessible via internet par le personnel du lycée, les parents et les élèves.

Un espace est dédié à chaque catégorie de personnes auquel elle se connecte via un identifiant et un mot de passe.

✓ En tant que parent d'élève, un **identifiant et un mot de passe** vous sont envoyés par mail ou par courrier en début d'année pour pouvoir vous connecter.

En cas de difficultés, un [mode opératoire](#) est accessible sur e-lyco (en mode non connecté) :

Cliquez d'abord sur **Etablissement**



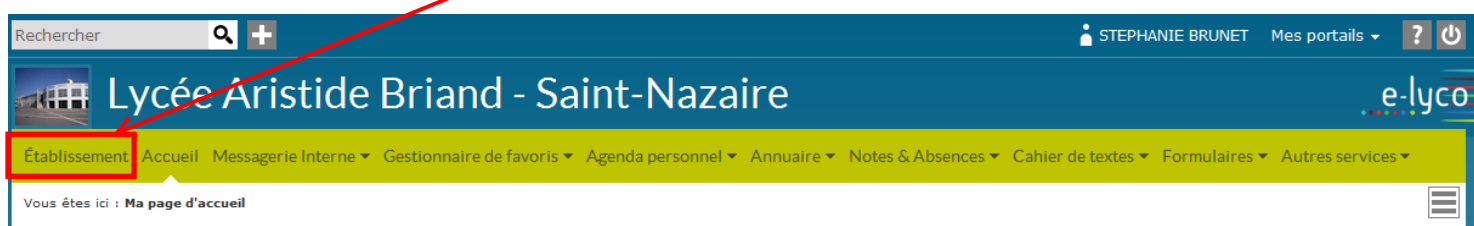
✓ **Pour vous connecter**, c'est en haut à droite :



✓ Une fois connecté, vous arrivez sur votre page d'accueil :

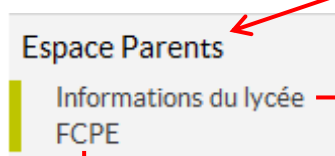



✓ Pour avoir accès à vos espaces,
il faut cliquer sur l'onglet **Établissement** :



En plus des espaces accessibles sans être connecté, comme « présentation du lycée », vous avez accès à :

- **L'espace parents,**

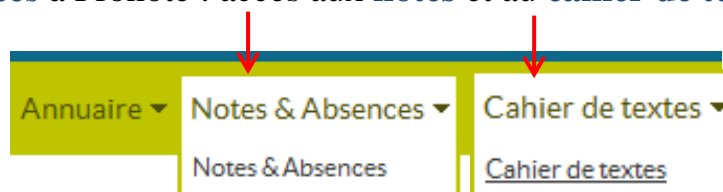


Vous y trouverez, pour l'essentiel,
les dates des réunions et des
conseils de classe.

Vous y trouverez les informations diffusées par
la Fédération des Conseils de Parents d'Élèves
et les comptes-rendus des conseils de classe.

- **L'espace classe** de votre enfant où vous trouverez des informations mises
en ligne par les enseignants,

- **L'accès à Pronote** : accès aux **notes** et au **cahier de textes** de votre enfant.



- ✓ Enfin, vous pouvez **envoyer un mail à l'équipe pédagogique** (enseignants, CPE, COP) de la classe de votre enfant via la **messagerie e-lyco**.



Pour trouver l'adresse du destinataire de votre message, cliquez sur le +

Vous pouvez joindre un fichier

et choisissez votre destinataire

Le carnet d'adresses garde en mémoire les adresses des personnes à qui vous avez déjà envoyé un message.

✓ Un problème ? Une question ?

Vous pouvez nous contacter par mail (par votre boîte mail personnelle) à l'adresse suivante : helpdesk.04400691@ac-nantes.fr

Formulez clairement votre demande et veuillez préciser votre nom, votre prénom, votre adresse mail, le nom de votre enfant et sa classe. Indiquez le message d'erreur s'il y en a un. Si c'est un problème de connexion, veuillez rappeler l'identifiant et le mot de passe qui ne semblent pas fonctionner.